

**SKYWORTH**

FOR V901/S801/S1

# **SKYWORTH VR**

Virtual Reality All-In-One Headset

使用指南

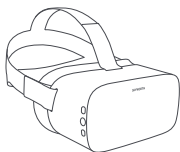
User Guide

取扱説明書

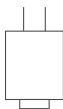
제품 안내

# 包装内容

请检查产品包装盒中是否有以下物品：



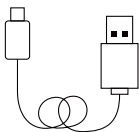
头戴式设备 \*1



充电器 \*1



擦净布 \*1



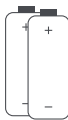
Micro USB数据线 \*1



使用指南 \*1



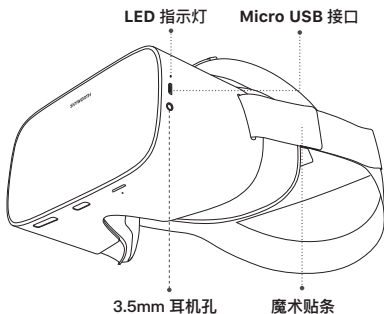
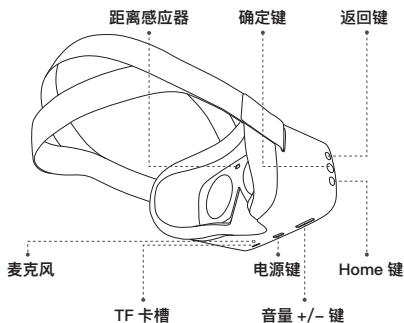
3DoF操控手柄 \*1  
(S801 选配)



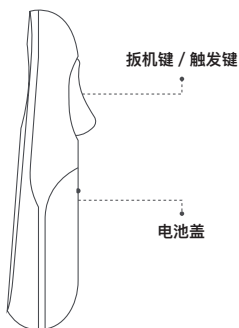
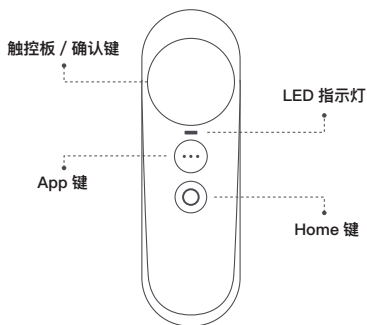
AAA电池 \*2  
(S801 选配)

# 设备部件说明

## 1. 头戴式设备



## 2. 3Dof操控手柄



# VR一体机操作说明

## 1.头戴式设备按键/接口/状态指示灯说明

头戴设备按键	操作描述	
电源键	长按2s	开机
	长按3s	唤出重启、关机界面
确定键	短按	确定
	长按拖拽	滑动翻页等（部分支持）
返回键	短按	返回
HOME键	短按	回到主页
	长按	回正场景
音量+/-	调节音量大小	

注：长按电源键 6 秒，可快速关机；如遇到宕机情况，长按 10 秒强制关机。

头戴设备接口	操作描述
音频接口	插入耳机（不支持耳机调节音量、播放状态）
Micro USB接口	充电/数据传输
TF卡槽	插拔TF卡

头盔指示灯状态	状态描述
蓝灯常亮	充电中，且当前电量>90% 未充电且开机亮屏时，且当前电量>90%
粉灯常亮	充电中，且20%<当前电量<90% 未充电且开机亮屏时，20%<当前电量<90%
红灯常亮	充电中，且当前电量<20%
红灯闪烁	未充电且开机亮屏时，且当前电量<20%
开/关机	红灯快速闪烁1秒

## 2.手柄状态指示灯说明

手柄指示灯状态	操作描述
每秒闪烁1次	未连接头戴式设备
闪烁1次	每次按键
持续快速闪烁	手柄电量低
熄灭	手柄关机
快速闪烁1秒	开机/关机瞬间

# 重要提示

为保护您和他人免受伤害或保护您的设备免于损坏，请阅读以下安全信息后再使用。

1. 只能将设备用于其预期的用途。
2. 建议在温度介于  $-10^{\circ}\text{C}$ – $45^{\circ}\text{C}$ 、湿度 $\leq 80\%$  的环境中使用，避免将本设备暴露在强烈日光下或温度较高的环境中。
3. 电池（电池包或组合电池）不得暴露在诸如日照、火烤或类似过热环境中。
4. 避免在任何有化学或可燃气体、长时间高温湿度环境、介质中含有足以腐蚀金属和破坏绝缘的气体 and 尘埃、存在爆炸危险或其他异常环境下使用。
5. 建议使用 30 分钟后进行适当休息。如果您的身体感到任何不适，请立即停止使用。
6. 建议身体状态异常者（包括但不限于孕妇、老人、双目视觉异常者、心脏病患者、精神病患者），咨询医生后再决定是否使用本设备。
7. 本设备并非为儿童专门设计，14 周以下儿童需在成年人监督下使用，若发现负面影响，应立刻停止使用。成年人也应当确保 14 周岁以下儿童避免长时间使用本设备。
8. 使用本设备时，请确保您周围区域安全，请确保使用区域无其他人、家居、家具及其他障碍物。请

勿靠近楼梯、窗户、阳台、热源或可能造成危险的其他物体使用本设备。

9. 请勿在佩戴本设备的同时连接 USB 数据线。

10. 本设备可以发射可能会干扰附近电子设备工作的无线电波。若使用者佩戴心脏起搏器或其他植入型医疗设备，请先咨询医生或医疗设备制造商，再决定是否使用本设备。

11. 请勿长时间高音量使用本设备，以免造成听力损伤。

12. 使用时避免镜片接触硬物及尖锐物体，使用配套软布清水擦拭，不可使用有机溶剂擦拭。

13. 请注意正确的放置方式，错误的放置方式容易导致强光损坏屏幕。



14. 长时间使用导致主机过热时，有可能导致界面漂移，请长按确认键回正即可。



# 产品保修条例

**在三包有效期内，因产品本身质量问题引起的且非人为损坏的故障，凭发票或有效购机凭证可享受下列三包服务：**

自购买日起 7 日内，本头戴式设备出现质量问题，经由售后服务中心鉴定，消费者可以选择退货、换货、和修理。

自购买日起 15 日内，本头戴式设备出现质量问题，经由售后服务中心鉴定，消费者可以选择换货和修理。

自购买日起 12 个月内，本头戴式设备出现质量问题，经由售后服务中心鉴定，消费者可以享受免费修理服务。

主机之外的附属类配件质保期 3 个月。

## 以下情况不属于三包范围：

超过三包有效期；

未按本产品说明书的要求使用、维护、保管而造成损坏；  
未经授权服务者的拆机、改动、维修造成损坏；

因不可抗力造成损坏；

由于使用者使用不当（如坠落、挤压、进液等）而造成损坏；

错误的放置方式导致强光损坏屏幕；

使用非原厂配件，而导致本头戴式设备发生故障；

用户自行安装创维虚拟现实操作系统以外的软件系统造成损坏；

除本产品以外的赠品和包装盒；

# 有害物质声明

## 有毒有害物质或元素

头戴式设备	铅 (Pb)	汞 (Hg)	镉 (Cd)	六价铬 (Cr6+)	多溴联苯 (PBB)	多溴二苯醚 (Pbde)
结构件	×	○	○	○	○	○
电路模块	×	○	○	○	○	○
光学镜片	○	○	○	○	○	○
电池	○	○	○	○	○	○

○ 表示该有害物质在该部件所有均质材料中的含量在 SJ/T 11363-2006 《电子信息产品有毒有害物质的限量要求》规定的限量要求一下。

× 表示该有毒有害物质至少在该部件的某一均质材料中的含量超出 SJ/T 11363-2006 规定的限量要求。



制造商：  
深圳创维新世界科技有限公司  
出版日期：  
2019 年 7 月 1 日

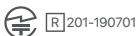
更多创维 VR 产品信息、用户  
意见反馈或商务合作

请登陆：[www.skyworth.com](http://www.skyworth.com)

售后服务邮箱：

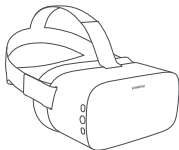
[vr.bd@skyworth.com](mailto:vr.bd@skyworth.com)

客服热线：0755-26010716

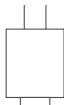


# What's in the box

Please check whether there are the following items in the box:



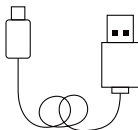
Skyworth Standalone  
VR Headset\*1



Charger\*1



Lens cloth\*1



Micro USB cable\*1



User Guide\*1



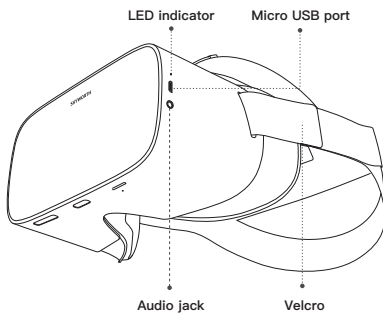
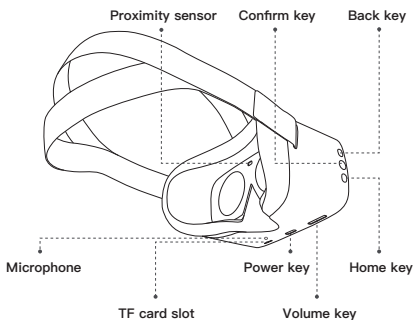
3DOF remote controller\*1  
(S801 Optional)



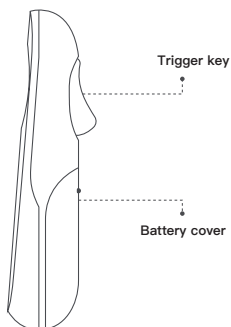
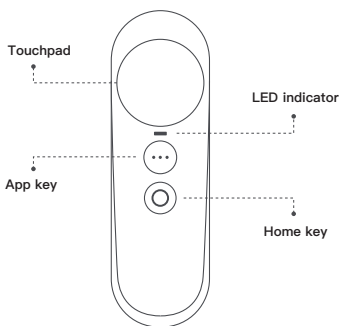
AAA battery\*2  
(S801 Optional)

# Components Overview

## 1. Standalone VR headset



## 2. 3-DOF Controller



# Basic operation

## 1.Instructions for key/interface/status indicator of head-mounted equipment

Headset key	Operation decription	
Power key	Long press 2s	Power on
	Long press 3s	Calling up reboot UI
Confirm key	Short press	Enter/Confirm
	Press and hold still to drag	
Back key	Short press	Back
Home key	Short press	Back to home page
	Long press	Recenter the scene
Volume key	Adjusting volume	

Note: Long press for 6 seconds to fast power off; In case of downtime, long press for 10 seconds to forcibly reboot.

Headset key	Operation decription	
Audio jack	Plug in headphone	
Micro USB port	Charging/Data transmission	
Micro TF card slot	Plug/unplug Micro SD card	

Headset indicator status	Status description
Blue light keeps on	In charging, and the current power is >90%. When is not in charging and the screen is on, and the current power is >90%
Pink light keeps on	In charging, and the current power is between 20% and 90%. When it is not in charging and the screen is on, and the current power is between 20% and 90%
Red light keeps on	In charging, and the current power is <20%
Red light flashes	When it is not in charging and the screen is on, and the current power is <20%
Power on/off	Red light flashes fast for 1 second

## 2.Instructions for controller indicator

Controller indicator status	Operation description
Flash once per second	Disconnect to the headset
Flash once	Each keystroke
Continuous rapid flash	Low power of controller
Indicator goes out	Controller power off
Rapid flash for 1 second	Power on/off instant

# Important Notice

**In order to protect you and others from injury or protect your equipment from damage, please read the following safety information before using the device.**

1. Only use the equipment for its intended purpose.
2. It is recommended to be used in environments with temperatures ranging from  $-10^{\circ}\text{C}$ ~ $45^{\circ}\text{C}$  and humidity  $<80\%$
3. Battery (battery packs or combination batteries) should not be exposed to such conditions as sunshine, fire or similar overheating.
4. Do not use it in any environments with chemical or flammable gases, long-time high temperature and humidity, containing gases and dust that is sufficient to corrode metals and destroy insulation, containing explosive hazards or other abnormal conditions.
5. It is recommended to take a proper rest after 30 minutes of use. Please stop using it immediately, if you feel any discomfort in physical.
6. It's recommended that those with abnormal physical condition (including but not limited to pregnant women, the elderly, binocular vision abnormalities, heart disease patients, psychiatric patients) consult a doctor before deciding whether to use it.
7. This device is not specially designed for child. Children under 14 years old should use it under the supervision of adults. If negative effects are found, stop using it immediately. Adults should also ensure that children under 14 years old do not use this device in a long time.



8. When using this device, please make sure that the area around is safe. Make sure that there are no other people, furniture, fixtures and other obstacles in the using area. Do not use this device near stairs, windows, balconies, heat sources or other objects that may cause danger.

9. Do not connect USB data cable while wearing this device.

10. The device can transmit radio waves that may interface with the operation of nearby electronic devices. If the user wears a heart pacemaker or other implantable medical device, please consult a doctor or a medical device manufacturer before deciding whether to use it.

11. Do not use this device with high volume for long time to avoid hearing damage.

12. Avoid lens contact with hard and sharp objects when using, use matching soft cloth and water to wipe, do not use organic solvent to wipe.

13. Please pay attention to the correct placement method, the wrong placement method can easily lead to strong light damage to the screen.



14. If the device is overheated due to prolonged use, it may cause interface drift. Please long press the enter key for correction.

# Product warranty regulations

**During the validity period of three guarantees, you can enjoy the following three guarantee services with the invoice or valid purchase certificate due to the quality problems of the products and non-human damage:**

Within 7 days from the date of purchase, the quality problems of the device occur, which can be identified by the after-sales service center. Consumers can choose to exchange or repair the device.

Within 15 days from the date of purchase, the quality problems of the device occur, which can be identified by the after-sales service center. Consumers can choose to exchange or repair the device.

Within 12 months from the date of purchase, the quality problems of the device occur, which can be identified by the after-sales service center. Consumers can get the device repair for free.

Notification: The warranty policy for accessories is 3 months

## **The limited warranty does not cover:**

The product has exceeded the validity period of the warranty;  
Defects or damage resulting from improper usage, maintenance or storage not included in the manual;  
Defects or damage resulting from unauthorized dismantling, alteration and maintenance;  
Damage caused by force majeure such as fire, flood and lightning, etc;  
Damage resulting from improper use (such as falling, extrusion, liquid intake, etc.);  
Damage to the product caused by any unauthorized modifications;  
Damage caused by install unauthorized operating system;  
Packing box or gifts other than the main device;

# Statement of hazardous substances

## Toxic or harmful substances or elements

Head-set	(Pb)	(Hg)	(Cd)	(Cr6+)	(PBB)	(Pbde)
Structure Parts	×	○	○	○	○	○
Circuit Module	×	○	○	○	○	○
Optical Lenses	○	○	○	○	○	○
Battery	○	○	○	○	○	○
<p>○ It indicates that the contents of the harmful substance in all homogeneous materials of the component should be limited according to SJ/T 11363-2006 《Limited Requirements for Toxic and Hazardous Substances in Electronic information products》.</p> <p>×</p> <p>It indicates that the toxic or hazardous substance contained in at least one of the homogeneous materials of the part exceeds the limit requirement specified in SJ/T 11363-2006.</p>						



If you want to know more about Skyworth VR or give us your feedback, please view our website: [www.skyworth.com](http://www.skyworth.com)  
After-sales service: [vr.bd@skyworth.com](mailto:vr.bd@skyworth.com)

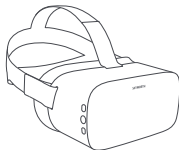
Manufacturer:  
SHENZHEN SKYWORTH NEWWORLD  
TECHNOLOGY CO., LTD  
Date:  
07/01/2019



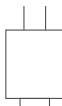
R 201-190701

## 梱包内容

パッケージの中に以下の同梱物があることを確認してください:



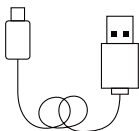
ヘッドセット\*1



充電器 \*1



レンズクロス\*1



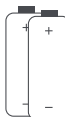
Micro USBケーブル \*1



取扱説明書\*1



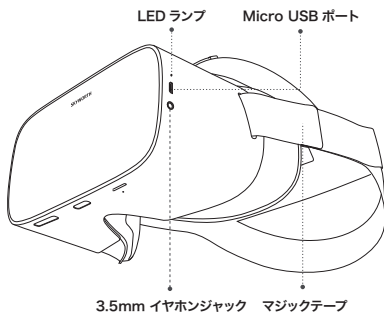
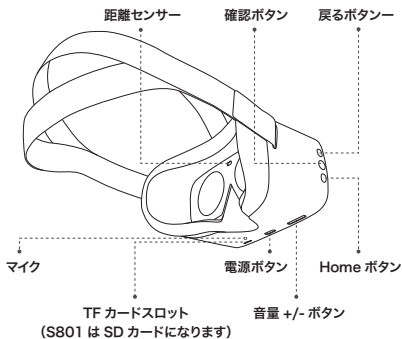
3DoFコントローラ\*1  
(別売の場合あり)



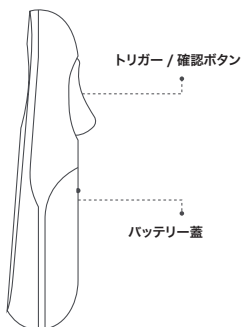
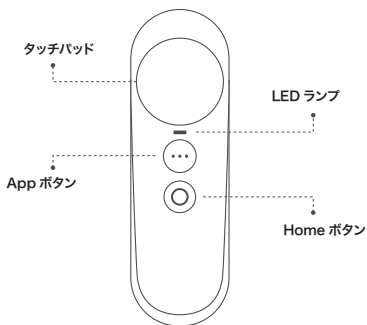
AAAバッテリー \*2  
(別売の場合あり)

# 製品案内

## 1. ヘッドセット



## 2. 3DOF コントローラ案内



# VR HMD操作案内

## 1.ヘッドセット操作ボタン/ポート/LEDランプ案内

### 操作ボタン

電源ボタン	2秒長押し	電源オン
	3秒長押し	シャットダウン/再起動
確認ボタン	1秒押す	確認
	長押しするとページスクロールができます	
戻るボタン	1秒ほど押す	戻る
Homeボタン	1秒ほど押すと Homeページに戻る	
	長押しすると画面を前方にリセットできます	
音量+/-	音量を調節できます	

注意：電源ボタンを 6 秒長押しすればすぐシャットダウンされます；ダウンタイムの場合、電源ボタンを 10 秒長押しすれば強制リブートされます。

### 接続ポート

オーディオポート	イヤホンに対応します(イヤホンコントロールに対応していません)
Micro USBポート	充電/データ転送
TFカードスロット	TFカードの挿入ができます

## ヘッドセットLEDランプ

### 青色

デバイスは充電中、そしてバッテリー残量は90%以上  
未充電で電源とスクリーンもオンの状態で、バッテリー残量は90%以上の状態

### ピンク色

デバイスが充電中、そしてバッテリー残量は20%—90%の状態。  
未充電で電源とスクリーンもオンの状態で、バッテリー残量は20%—90%の状態

### 赤色

充電中、バッテリー残量は20%以下の状態

### 赤色点滅

未充電で電源とスクリーンもオンの状態で、バッテリー残量は20%以下の状態

### ON/OFF

レッドライトは1秒点滅する

## 2.コントローラLEDランプ

### LEDランプ

#### 一秒に一回点滅する

本体に未接続の状態

#### 一回だけ点滅する

ボタンを押す度に

#### 継続的にすばやく点滅する

バッテリー残量不足

#### 点灯/点滅なし

コントローラオフの状態

#### 一秒間連続点滅

電源オン/オフの時



# 安全上の注意事項

安全に本製品を使用するため、ご使用する前に以下の注意事項をお読みください。

1. 本製品を本来の用途のみに使用してください。
2. 使用時の温度範囲 -10℃ から 45℃、湿度≤80%。極端に高い温度や低い温度の環境下での使用は避けてください。また、強い直射日光や非常に湿度が高い環境にさらさないでください。
3. 極端に高い温度や低い温度の環境下では保管しないでください。
4. 化学性あるいは燃焼性ガスのある環境、長時間の高温多湿度環境、金属腐食性があり絶縁性を壊すガスや埃を含んでいる環境、その他の以上な環境では、最悪の場合爆発の恐れがありますので絶対に使用を避けてください。
5. 使用中に不具合が生じたり、気分が悪くなったりした場合は、すぐに利用を停止してください。連続での使用は 30 分ごとの適切な休憩をとってください。
6. 身体状態異常の方（妊婦、老人、視覚異常者、心臓病患者、精神病患者を含むがこれらに限らない）は本製品を使用する前に、医師とご相談の上でのご使用をお勧めします。
7. 13 歳以下のお子様は大人の監督のもとで本製品をご使用ください。また、本製品を長時間使用しないでください。

8. 安全のため、本製品を使用する時は、周囲に人や家具などの障害物を確認してください。階段、窓、バルコニー、熱源などの危険性を持つ所の近い所でのご利用はお控えてください。

9. USB ケーブルを繋いだ状態でのご利用は控えてください。

10. 本製品は、近くの電子製品に影響を与える電波を放射する可能性があります。ペースメーカーなどの医療機器を装着している場合は、製品をご利用する前に、必ず医者と相談してください。

11. 聴覚障害を防ぐため、長時間で大音量の状態でのご利用は控えてください。

12. 硬く鋭い物体及び有機溶剤などをレンズに当たらないでください。

13. 放置方法にご注意ください、強い光によるスクリーン損傷の可能性があります。



14. 長時間の使用による機器が過熱状態になり、センター画面がずれる可能性があります。この場合、Home ボタンを長押しすればリセットできます。長時間の使用で本体が過熱した場合、画面が揺らぐ恐れがありますので、確認ボタンを長押しして画面位置をリセットしてください。

# 保証書

保証有効期間内、製品自体の品質問題によって引き起こされた故障は、製品購入時の領収書あるいは有効な購入・納品証憑によって下記保証内容に適用されます。

購入日からの 7 日間以内に、返品、修理及び新品交換サービスを無償提供させていただきます。

購入日からの 15 日間以内に、修理及び新品交換サービスを無償提供させていただきます。

購入日からの 12 カ月以内に、修理サービスを無償提供させていただきます。

付属品の保証期間は3ヶ月になります。

## 以下の状況は保証範囲に適用されません：

上記保証期間を超えた場合

製品の取扱説明書の案内に従わず、無理な使用、メンテナンス、保管方法による故障および破損

自然災害や、不可抗力要素による故障および破損

間違えた放置方式で強い光によるスクリーンの故障

非正規の部品の使用による故障

SKYWORTH のVRシステムソフトウェア以外のソフトウェアをインストールすることによる故障

正規品以外のサンプルやテスト機器など

# 有害物質宣言

## 有毒または有害な物質や元素

ヘッド セット	(Pb)	(Hg)	(Cd)	(Cr6+)	(PBB)	(Pbde)
構造部材	×	○	○	○	○	○
回路モ ジュール	×	○	○	○	○	○
光学 レンズ	○	○	○	○	○	○
バッテリー	○	○	○	○	○	○
<p>○ このパーツの均質材料における上記の有害物質の含有量は、SJ / T 11363-2006「電子情報製品の中の有害物質および有害物質の限定要件」の規定範囲にあることを示す。</p> <p>×</p> <p>このパーツの均質材料における上記の有害物質の含有量は、上記のうちの一つは SJ / T 11363-2006「電子情報製品の中の有害物質および有害物質の限定要件」の規定範囲を超えている。</p>						



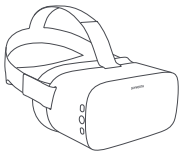
詳しい情報はこちら：  
[www.skyworth.com](http://www.skyworth.com)  
 サービスセンター：  
[vr.bd@skyworth.com](mailto:vr.bd@skyworth.com)

Manufacturer:  
 SHENZHEN SKYWORTH NEWWORLD  
 TECHNOLOGY CO., LTD  
 Date:  
 07/01/2019

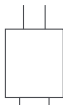


## 포장 내용

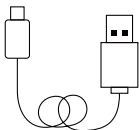
패키지 안에는 다음 부품이 있는지  
확인하십시오 :



헤드셋 \* 1



충전기 \* 1



Micro USB 케이블 \* 1



렌즈 다파 \* 1



이용 안내\*1



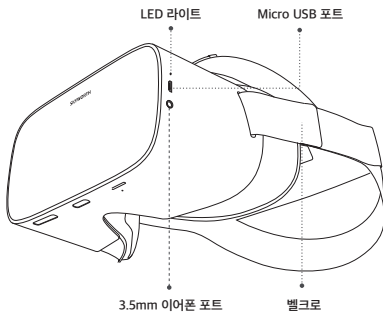
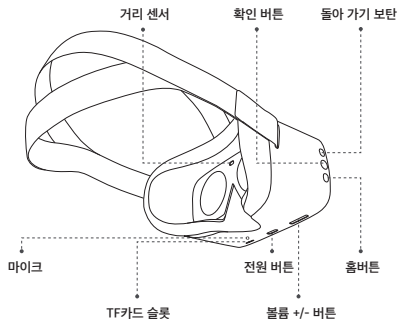
3DoF 컨트롤러 \* 1  
(S801에서는 별도 구매합니다)



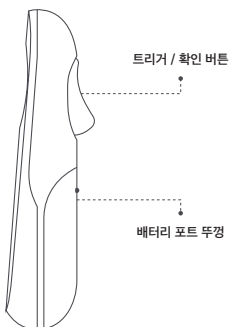
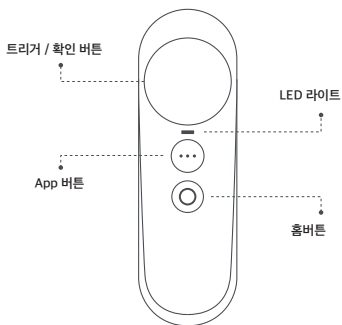
AAA 배터리 \* 2  
(S801에서는 별도 구매합니다)

# 장치 안내

## 1. 헤드셋



## 2. 3DOF컨트롤러 안내



# VR HMD 작업 안내

## 1. 헤드셋 물리적 버튼 / 포트 / LED 라이트 안내

헤드셋 물리적 버튼	포트 설명	
전원 버튼	2 초간 눌러	전원 ON
	3 초간 눌러	다시 시작 및 종료
확인 버튼	1초간 눌러	확인
	길게 누르면	슬라이드 수 있습니다
돌아 가기 보탄	1초간 눌러	돌아 가기
홈버튼	1초간 눌러	홈 페이지로 돌아가기
	길게 누르면	화면을 리 센터 수 있습니다
볼륨 +/- 버튼	음량을 조절할 수 있습니다	

주의 : 전원 버튼을 6 초간 눌러하면 바로 종료됩니다; 다운 타임의 경우 전원 버튼을 10 초간 눌러하면 강제 재부팅됩니다.

헤드셋 물리적 버튼	포트 설명
오디오 포트	이어폰에 대응합니다 (이어폰 컨트롤을 지원하지 않습니다)
Micro USB 포트	충전 / 데이터 전송
TF카드 슬롯	TF카드를 꽂아 빠져 있습니다



헤드셋 LED 라이트 안내	LED 라이트 상태 설명
블루 라이트	장치 충전 중, 그리고 배터리 잔량이 90 % 이상 미 충전 상태에서 전원과 스크린도 켜진 상태에서 배터리 잔량이 90 % 이상 상태
핑크 라이트	장치 충전 중, 그리고 배터리 잔량은 20 % - 90 % 의 구간에있는 상태 미 충전 상태에서 전원과 스크린도 켜진 상태에서 배터리 잔량은 20 % - 90 %의 구간에있는 상태
레드 라이트	충전 중 배터리 잔량이 20 % 이하의 상태
레드 라이트 점멸	미 충전 상태에서 전원과 스크린도 켜진 상태에서 배터리 잔량은 20 % 이하의 상태
ON/OFF	레드 라이트는 1 초 점멸하기

## 2.컨트롤러 LED 라이트 안내

LED 라이트 상태 설명	작업 안내
일초마다 한 번 점멸하기	헤드셋에 연결하지 않은 상태
한 번만 점멸하기	버튼을 누를 때마다
지속적으로 빠르게 점멸하기	배터리 잔량 부족
라이트 끄기	컨트롤러 꺼진 상태
빠르게 1초간 점멸하기	전원 켜기 / 끄기로 전환 순간

## 중요힌트

귀하와 타인을 상해로부터 보호하거나 귀하의 장비를 손상으로부터 보호하기 위해 아래의 보안 정보를 읽고 사용하십시오.

1. 장비를 의도된 용도로만 사용할 수 있습니다.
2. 온도는 -10°C — 45°C, 습도 : ≤ 80%의 환경에서 사용을 권장하며, 본 장비는 강한 일광에 노출되거나 온도가 높은 환경에서의 사용을 피하십시오.
3. 배터리(배터리 팩 또는 조합 배터리)는 일조, 화구 또는 이와 유사한 과열 환경에 노출되어서는 안됩니다.
4. 화학이나 가연체가 있는 물체, 장시간 고온 습도 환경, 매개체에 금속을 부식시키기에 충분한 금속이나, 절연성을 파괴하는 기체와 먼지, 폭발의 위험이 있는 또는 기타 이상 환경에서 사용을 하지 마십시오.
5. 30분 사용 후 적절한 휴식을 취할 것을 권장합니다. 만약 당신의 몸이 어떤 불편함을 느끼면 즉시 사용을 멈추세요.
6. 신체상태이상자(임산부, 노인, 양안시각이상자, 심장병환자, 정신병자 포함), 의사와 상담 후 본 장비의 사용 여부를 결정하세요.
7. 본 장비는 어린이를 위해 특별히 설계된 것이 아니며, 만 14세 이하의 어린이는 성인의 감독 하에 사용해야 하며, 부정적인 영향이 발견되면 즉시 사용을 중단해야 한다. 성인들도 만 14세 이하 어린이가 본 장비를 오래 사용하지 않도록 해야 한다.

8. 본 장비 사용 시 귀하의 주변 구역을 안전하게 하고 사용 구역에 다른 사람, 집, 기타 장치나 장애물이 없도록 하십시오. 계단, 창문, 베란다 근처에서 사용하지 마시고, 열원 또는 위험을 초래할 수 있는 다른 물체에서의 본 장비 사용을 금합니다.

9. 본 장비를 착용하면서 USB 케이블을 연결하지 마십시오.

10. 본 장비는 인근 전자 장비의 작업을 방해할 수 있는 무선 전파를 발사할 수 있습니다. 사용자가 심장 박동기를 착용하거나 또는 기타 삽입형 의료 장비를 사용하는 경우, 의사 또는 의료 장비 제조업체에서 본 장비의 사용 여부를 먼저 문의하고 결정하세요.

11. 본 장비를 장시간 높은 음량으로 사용하여 청력 손상이 발생하지 않도록 하십시오.

12. 렌즈의 딱딱한 물체 및 날카로운 물체 접촉을 피하고 부드러운 천으로 물을 적시어 닦아주세요, 유기용제 사용은 불가합니다.

13. 올바른 방치 방식을 주의하세요, 잘못된 방치 방식으로 인해 강광이 스크린을 손상시킬 수 있다는 점에 유의하십시오.



14. 장시간 사용으로 인해 호스트가 과열될 경우 경계가 표류할 수 있으므로, 확인 버튼을 길게 눌러 올바르게 되돌리면 됩니다.

## 제품 보증 조항

3팩 유효 기간 동안 제품 자체의 품질 문제로 인한 인위적인 손상이 아닌 고장의 경우, 송장 또는 유효 구매 증빙 서류에 의거하여 다음과 같은 3팩 서비스를 받을 수 있다:

구매일로부터 7일 이내에 본 헤드셋에 품질 문제가 발생하였을 경우, A/S 센터 감정을 거쳐 반품, 교환, 수리를 선택할 수 있습니다.

구입일로부터 15일 이내에 본 헤드셋에 품질 문제가 발생하였을 경우, A/S 센터의 감정을 거쳐 소비자가 교환 및 수리를 선택할 수 있습니다.

구매일로부터 12개월 이내에 본 헤드셋에 품질 문제가 발생하였을 경우, A/S 센터의 감정을 거치면 소비자가 무료 수리 서비스를 받을 수 있습니다.

본체 외 부속 부품의 품질 보증 기간은 3개월입니다.

### 다음과 같은 경우 3팩에 포함되지 않음:

3팩의 유효기간이 초과됨;

본 제품 설명서의 요구대로 사용, 유지보수, 보관하지 않아 손상을 입혔을 경우;

권한을 부여받지 않은 자의 기기 제거, 개조, 보수로 인한 손상;

불가항력으로 인한 손상;

사용자의 잘못된 사용(예: 추락, 압착, 외부액체 진입 등)으로 인한 손상;

잘못된 보관 방식으로 인해 강광이 스크린에 손상;

기타 공장 부품의 사용으로 본 헤드셋에 고장이 발생할 경우;

사용자가 가상현실 운영 체제 이외의 소프트웨어를 자체 설치하여 손상을 입힐 경우;

# 본제품을 제외한 경품 및 포장 케이스

## 유해 물질 성명

헤드셋 장비	(Pb)	(Hg)	(Cd)	(Cr6+)	(PBB)	(Pbde)
구조물	×	○	○	○	○	○
회로 모듈	×	○	○	○	○	○
광학렌즈	○	○	○	○	○	○
배터리	○	○	○	○	○	○
<p>○ 이 유해물질이 이 부품의 모든 균질재료에 함유되어 있음을 나타내는 함량은 SJ/T 11363-2006 [전자정보제품 유독유해물질의 제한요구]에 규정되어 있다.</p> <p>× 이 유독성 유해 물질이 최소한 이 부품의 어떤 균질 재료에 포함된 함량이 SJ/T 11363-2006에 명시된 제한량을 초과했음을 나타낸다.</p>						



더 많은 VR정보, 제품 필드팩,비즈니스  
협력을 원하시으면  
www.skyworth.com  
로그인 하세요 A/S매일주소 :  
vr.bd@skyworth.com

Manufacturer:  
SHENZHEN SKYWORTH NEWWORLD  
TECHNOLOGY CO., LTD  
Date:  
07/01/2019



