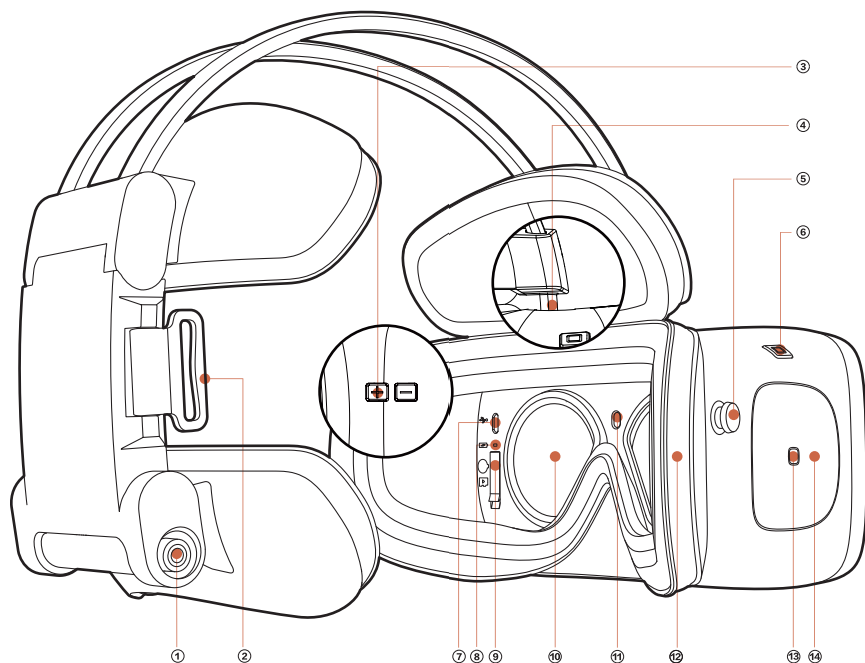


IDEALENS K2+

取扱説明書

本体概要




- | | | | | |
|-------------|--------------|----------------|------------------|-------------|
| ① イヤホンジャック | ② 固定用バンドスロット | ③ ボリュームボタン | ④ 回転調整 | ⑤ 固定用バンドフック |
| ⑥ 電源/ホームボタン | ⑦ USB端子 | ⑧ 充電ランプ | ⑨ MicroSDカードスロット | ⑩ 光学レンズ |
| ⑪ 光距離センサー | ⑫ フェイスパッド | ⑬ タッチパッドホームボタン | ⑭ タッチパッド | |

製品案内

IDEALENS K2+ はバーチャルリアリティに対応するゲーム、映像作品などの体験を提供できる装置です。

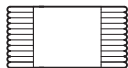
ケース内の部品




携帯用ケース



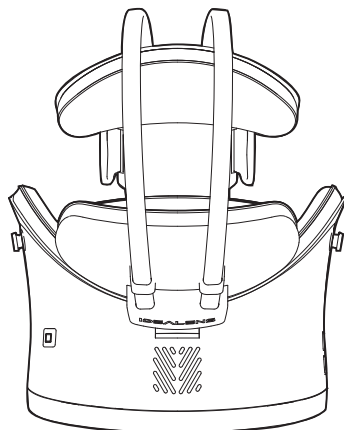
取り扱い説明書/保証書
ゲームの遊び方



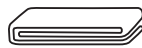
USBケーブル(1m)



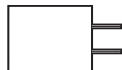
固定用バンド(2個)



IDEALENS K2+ヘッドセット



レンズクリーナー



5V/200mA充電器

使用上の注意

- 本装置は標高2000m以下、室内環境及び非工業環境に限りご使用ください。
- 使用時の温湿度範囲：温度0°C～45°C、湿度：80%以下。
- 化学性あるいは可燃性ガスのある環境、長時間の高温多湿環境、金属腐食性があり絶縁性を壊すガスや埃を含んでいる環境、その他の異常な環境では、最悪の場合爆発の恐れがありますので絶対に使用を避けてください。

製品仕様

基本仕様

重さ（本体部）	295g
配色	ディーブブラック
サイズ・仕様	183mm x 129mm x 105mm

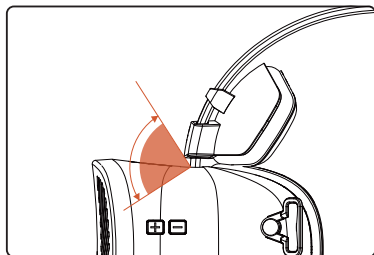
ハードウェア仕様

CPU	Exynos 7420
GPU	Mali-T760 MP8
バッテリー	3800mAh
FOV	120°
ディスプレイサイズ/ 画素/スクリーン数	5.7" / 2560*1440
実行時のメモリー	3G
内蔵メモリーの容量	32G
外部ストレージ拡張	Micro SD-Cardの拡張、最大128G

入力電圧/周波数

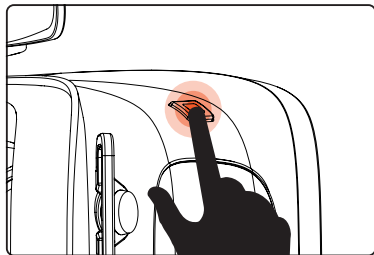
	最小値	定格値	最大値
入力電圧	90Vac	100-240Vac	264Vac
入力周波数	47Hz	50/60Hz	63Hz

取扱い



装着

ヘッドセットと装置本体の接続部は、0-45°の範囲で角度調整が可能です。ご利用の前に快適な装着角度に調整してください。



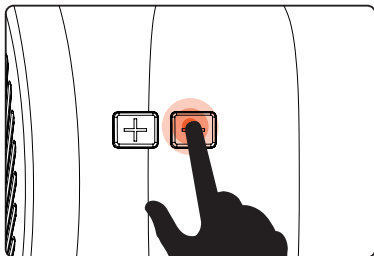
電源/ホームボタン

短く押すと、前の画面に戻ります。

電源がOFFの状態ですら3秒間長押しすると、本体が起動します。電源がONの状態ですら3秒間長押しすると、電源OFFオプション画面が開きます。

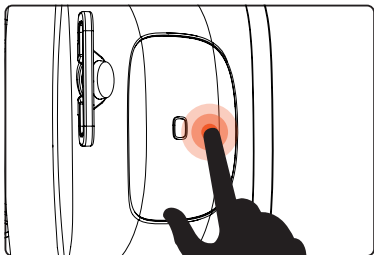
10秒間長押しすると、強制的に再起動を行います。

取扱い



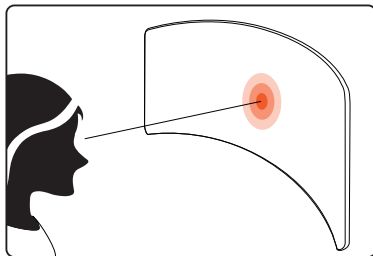
ボリュームボタン

ボタンの「+」「-」で音声のボリュームを変更します。
イヤホンのボリュームを過度に大きくすると、聴力障害の原因
となりますので、ご注意ください。



タッチパッド

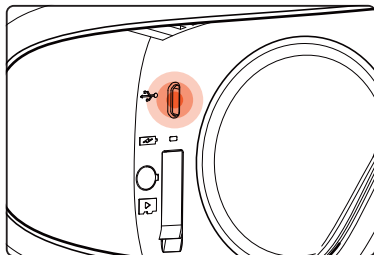
タッチパッド上で指をスライドさせると画面のページ切り替え
やスライドバーのコントロールが可能です。
タッチパッドを軽くタッチすると選択されます。
タッチパッドを3秒長押しすると、「視点をリセットしまし
た。」と表示され、視点の中心をリセットします。
タッチパッドセンターの凸部はホバリングポイントであり、指
がこの場所にあるとタッチパッドは反応しません。



視覚アンカー

IDEALENS K2+はお客様の頭部動作の情報をディスプレイ中に
アンカー記号として表示します。（一部の画面にはアンカー記
号が表示されません）。
頭の動きを検知すると同時に、ディスプレイ中のアンカー記号
の位置も移動します。
頭の動きを通じて、アンカーをターゲットとなる部分に移動さ
せ、タッチパッドをタップすることで、選択することができま
す。

取扱い



充電

電源に接続したUSBケーブルをIDEALENS K2+(本体)のUSB端子に接続すると充電モードに入り、LEDライトが点滅します。充電が完了するとLEDライトは点灯します。

ファイルの転送

PCに接続したUSBケーブルを本体のUSB端子に接続すると、動画ファイルを転送することができます。エクスプローラーを使って、本体の\Moviesのフォルダにファイルを転送してください。MicroSDカードに入った動画ファイルを表示する場合には本体のスロットにMicroSDカードを挿入し、“シネマ”のローカル“画面”で“更新”を押してください。

もっと詳しい情報:

www.vr-japan.co.jp/#faq

安全上の注意

安全にIDEALENS K2+ を使用するため、ご利用の前に以下の注意をお読みください。

- ✧ 本製品の対象年齢は12歳以上です。
- ✧ 連続での使用は1時間を超えないようご注意ください。
- ✧ 充電状態で本製品を使用しないでください。使用中はできるだけ着席し、安全な姿勢を保ってください。運転中、移動中は使用しないでください。
- ✧ 使用中に不具合が生じたり、気分が悪くなった場合は、すぐに利用を停止してください。
- ✧ 化学工場、ガソリンスタンド及び、その他爆発物の近くでは使用せず、電源をOFFにしてください。
- ✧ IDEALENS社の部品やアクセサリをご使用ください。それ以外の使用による故障は保証の対象外となります。
- ✧ 本製品を分解しないでください。故障が生じた場合は当社が指定したメンテナンスセンターにご連絡ください。
- ✧ 充電は通気性、放熱性が良い場所で行ってください。また、可燃物や爆発物の近くを避けてください。
- ✧ 本製品はいかなる液体とも接触させないでください。万一、その状況が発生した場合は、当社が指定したメンテナンスセンターにご連絡ください。
- ✧ 極端に高い温度や低い温度の環境下での使用は避けてください。また強い直射日光や非常に湿度が高い環境にさらさないでください。本製品はレンズが組み込まれています。破損や火災の原因になる恐れがあります。
- ✧ 極端に高い温度や低い温度の環境下では保管しないでください。推奨する環境は5°Cから35°Cです。
- ✧ 水蒸気が製品内部の部品に付着しないよう、急な温度変化は避けてください。付着した場合には、内部の温度が安定し水蒸気が消えるまで使用しないでください。
- ✧ 濡れた布や、強洗剤を含んだ布で本製品を拭かないでください。
- ✧ 部品の損傷を避けるために、本製品を使用するときはぶついたり、落としたりしないようご注意ください。

- ✧ 製品の使用時、皮膚にアレルギー反応があるときは、直ちに使用を中止し、医師に相談してください。製品の材料により、アレルギー反応を引き起こす可能性があります。

<警告>：当社型番以外のバッテリーを交換品として使用した場合、爆発する危険性があります。当社は、上記の注意を怠った場合や、操作を誤って発生した結果についてはいかなる責任も負担しかねます。